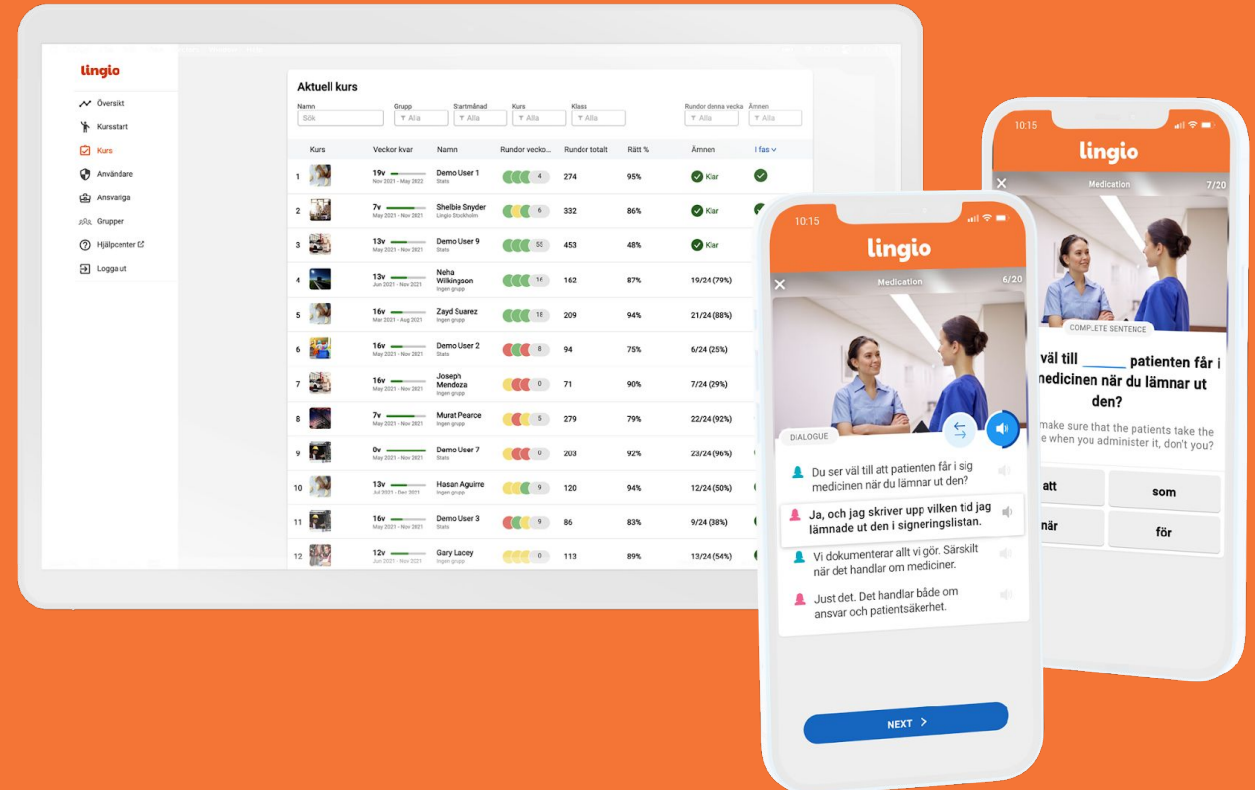




# Digitala språkkurser i mobilen





# Yrkesspråkkurser och generell svenska



## Språkkurs i mobilen

- ✓ Kursen görs i din mobil
- ✓ Kursen är uppbyggd som ett spel
- ✓ Öva när du vill med tillgång till webbappen dygnet runt
- ✓ 5-10 minuter varje dag räcker, men du kan öva mer om du vill
- ✓ Kurserna tar 3-6 månader att genomföra



## Kursens övningar

# Med de olika övningarna får du träna på



Grammatik



Att lyssna



Att uttala



Att läsa



Att skriva



## Så fungerar det

1.


Två dagar i veckan får du ett sms



En övningsrunda tar ungefär 5-10 minuter

2.

I sms:et finns en länk till språkövningarna



Genomför minst 10 övningar varje vecka

3.

Klicka på länken så kommer du till dagens övning



Öva gärna mer och lär dig svenska snabbare!





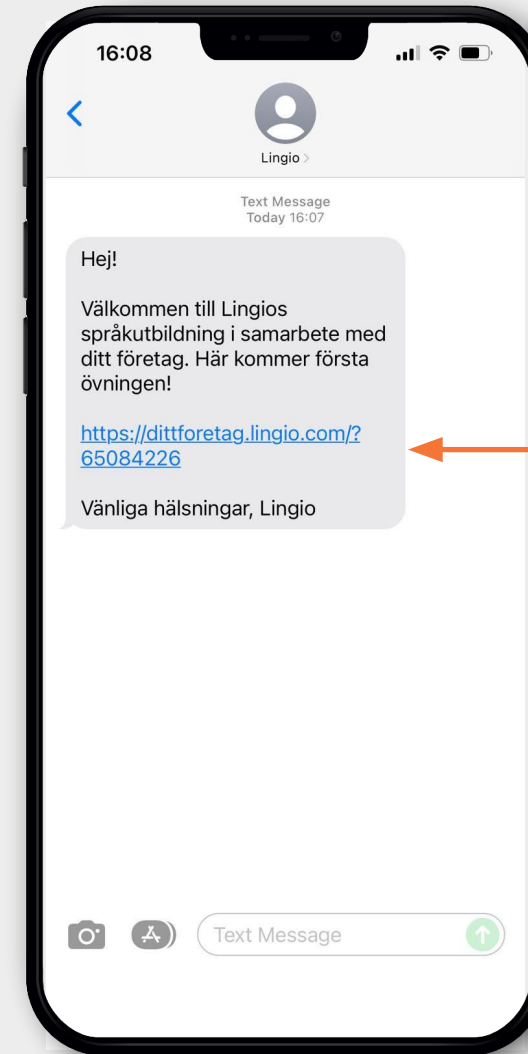
**Kom igång  
med Lingio**



Kom igång med Lingio

## Så här ser det första **sms:et** ut

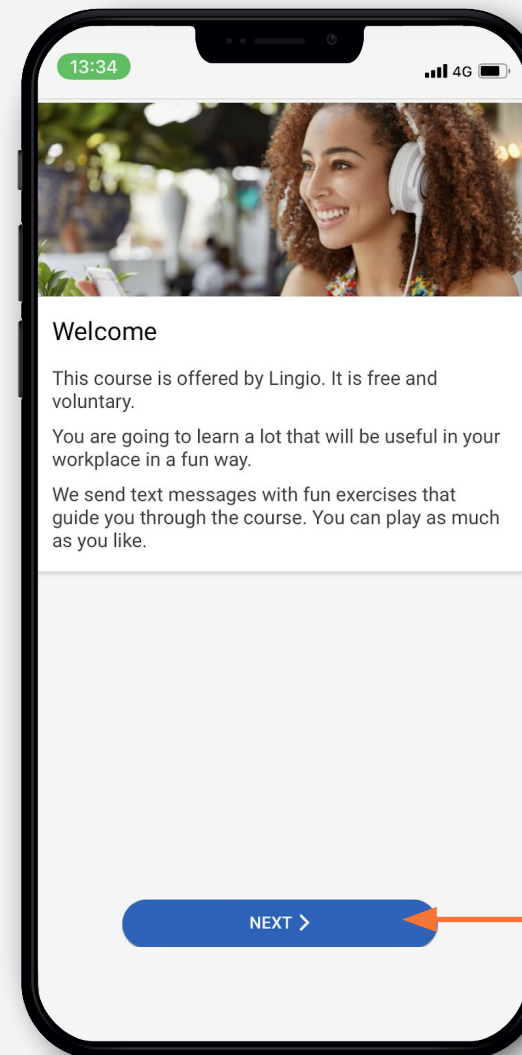
- ✓ Välkommen till Lingios digitala språkutbildning!
- ✓ Klicka på länken för att prova en språkövning



Klicka här

## Kom igång med Lingjo

- ✓ Välkomstmeddelande\*
- ✓ Tryck på **NEXT**



Klicka här

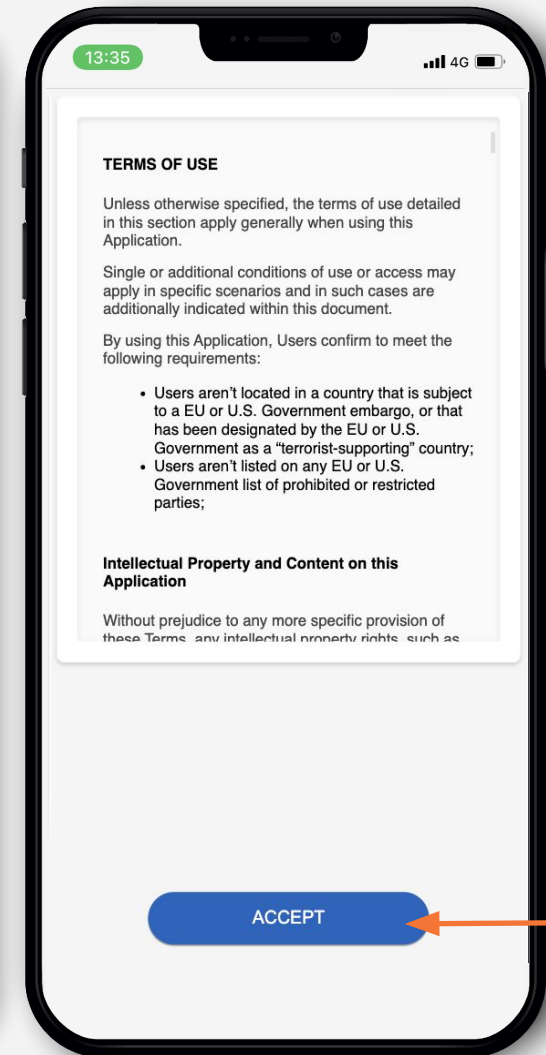
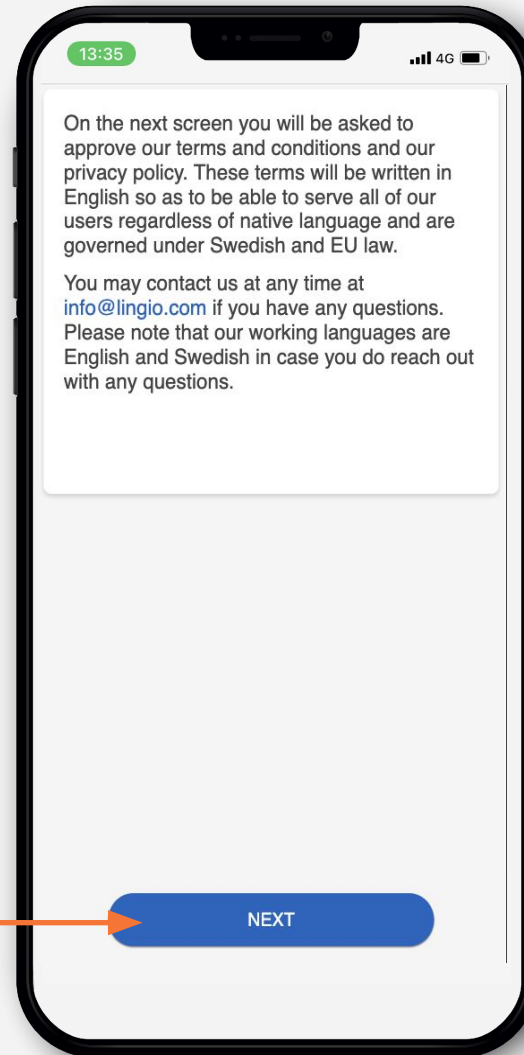
\*Texten står per automatik på engelska om telefonen är inställd på svenska/engelska eller om det av annan orsak inte går att detektera telefonens språk. Möjlighet att byta språk finns efter att användaravtalet godkänts (steg 4) alt. i Lingjo efter att välkomstövningen är slutförd.



## Kom igång

✔ Information om användaravtal \*  
Tryck på **NEXT**

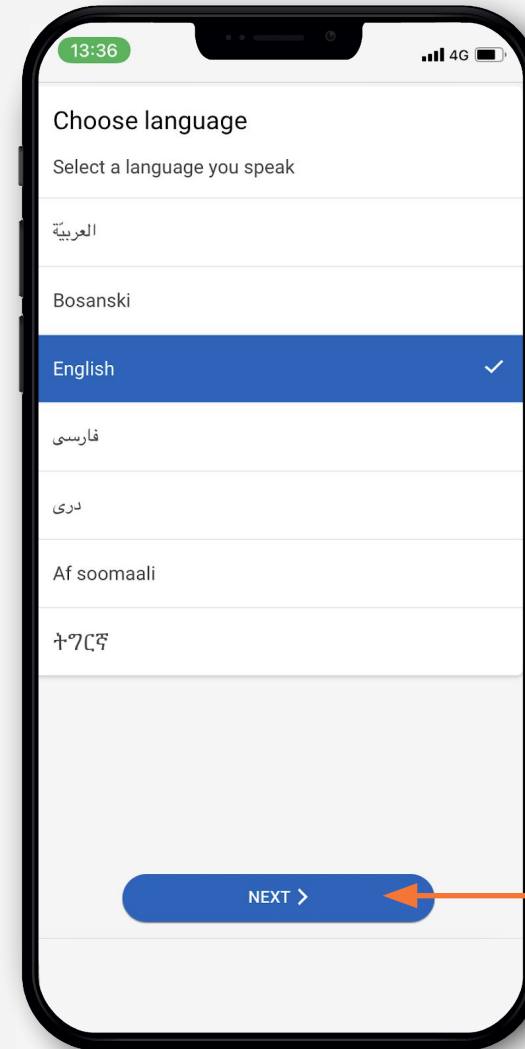
✔ Användaravtal (text på engelska)  
Tryck på **ACCEPT**



\*Informationen står per automatik på engelska om telefonen är inställd på svenska/engelska eller om det av annan orsak inte går att detektera telefonens språk. Möjlighet att byta språk finns efter att användaravtalet godkänts (nästa steg) alt. i Lingio efter att välkomstövningen är slutförd.

## Bestäm ditt språk

- ✓ Välj det språk du talar\*
- ✓ Tryck på **NEXT**



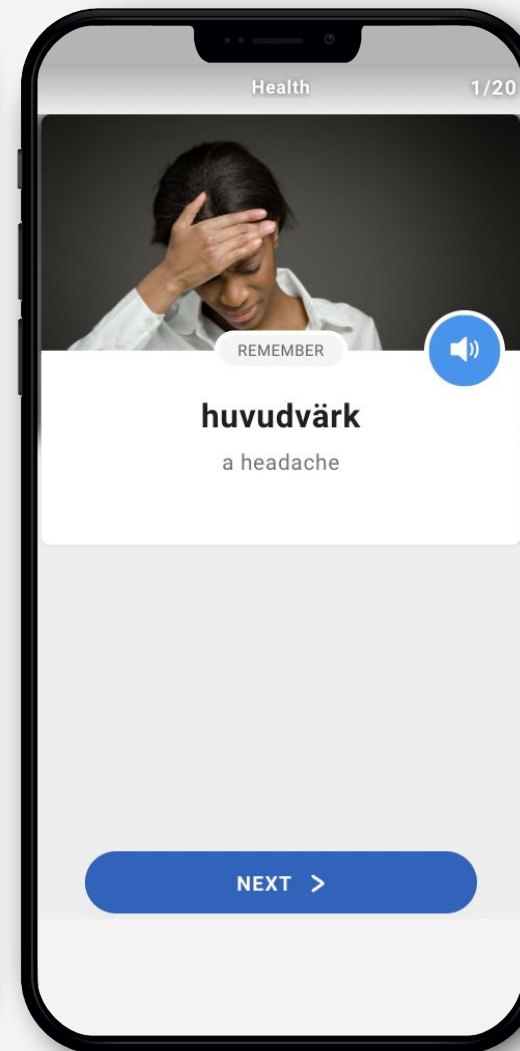
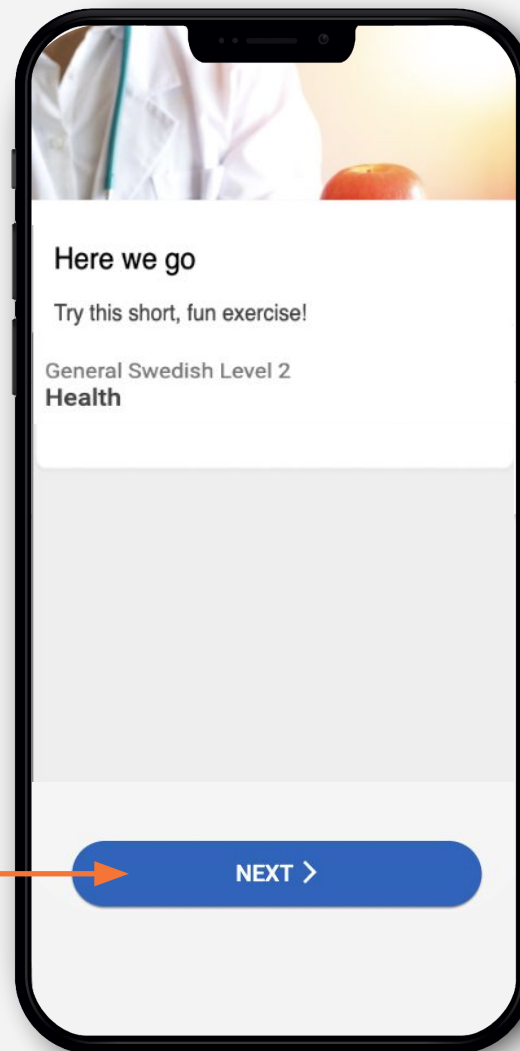

Klicka här

\* I detta steg listas de språköversättningar som finns tillgängliga i kursen och som även välkomstövningen även kommer vara på. Möjlighet att byta språk finns även i Lingio efter att välkomstövningen är slutförd.

## Testa att göra en övning

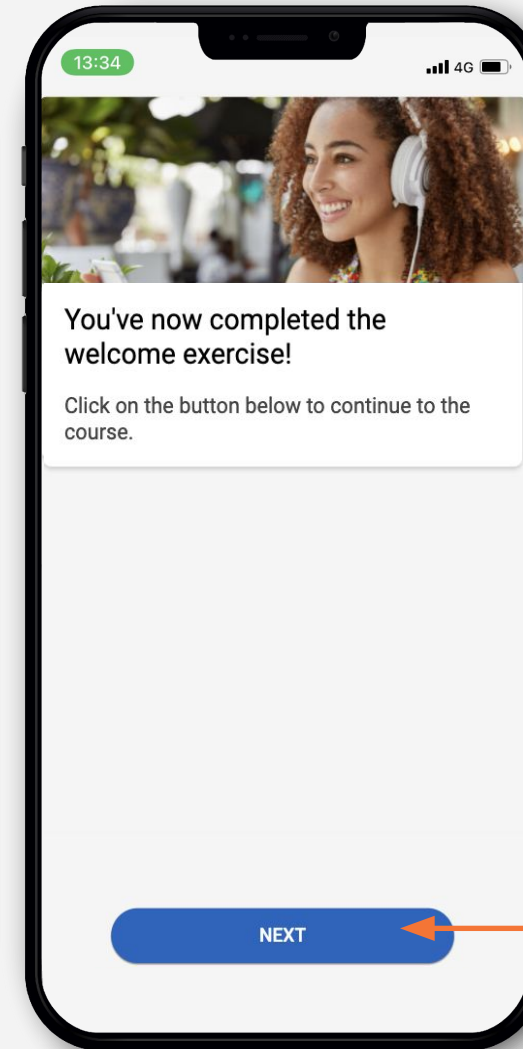
- ✓ Gör din första språkövning
- ✓ Det är en testövning för att du ska förstå hur det fungerar

Klicka NEXT



## Testa att göra en övning

- ✓ När du gjort klart alla övningar får du meddelandet "You've now completed the welcome exercise!"
- ✓ Viktigt att klicka på **NEXT** för att komma vidare till kursen
- ✓ Klart! Du kan nu påbörja kursen



Klicka NEXT



# Uttalsövning

Tillåt/aktivera mikrofon



## Tillåt/Aktivera mikrofonåtkomst

För att använda uttalsfunktionen behöver du tillåta webbläsaren att använda mikrofonen.

Följ stegen enligt bilderna då text kan stå på olika språk

1. Klicka på -> PRONOUNCE

2. Klicka på -> PRONOUNCE

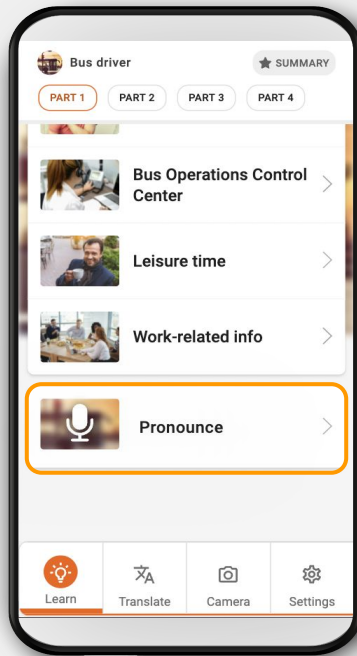
3. Klicka på -> NEXT

4. Klicka på -> ACTIVATE

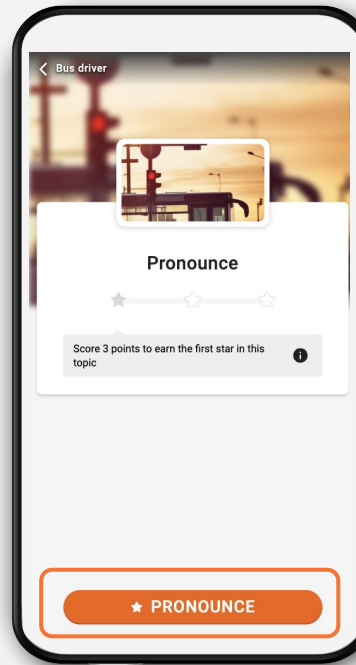
5. Klicka på -> **TILLÅT**

Klart!

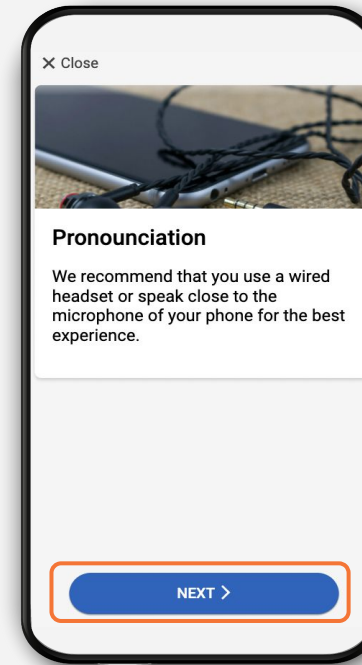
1.



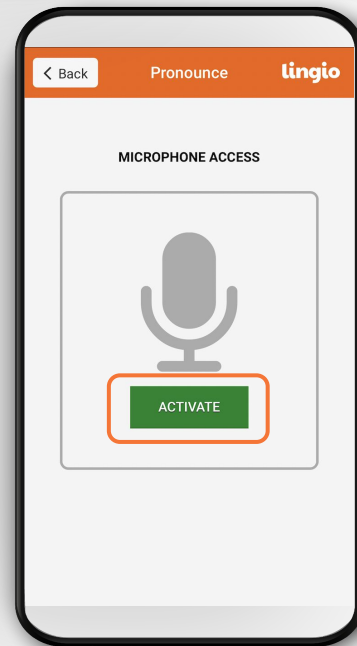
2.



3.



4.



5.



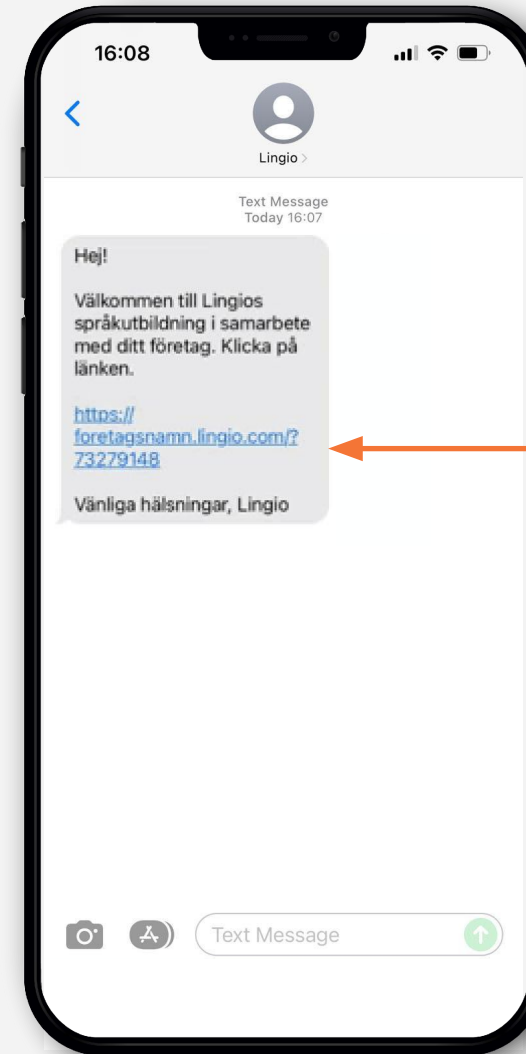


**Kursstart**



## Börja din kurs

- ✓ På kursstartsdatumet får du ett sms från Lingio med en länk till kursen
- ✓ Klicka på länken för att komma vidare till övningarna
- ✓ Lingio kommer under kursens gång skicka ut sms två gånger i veckan



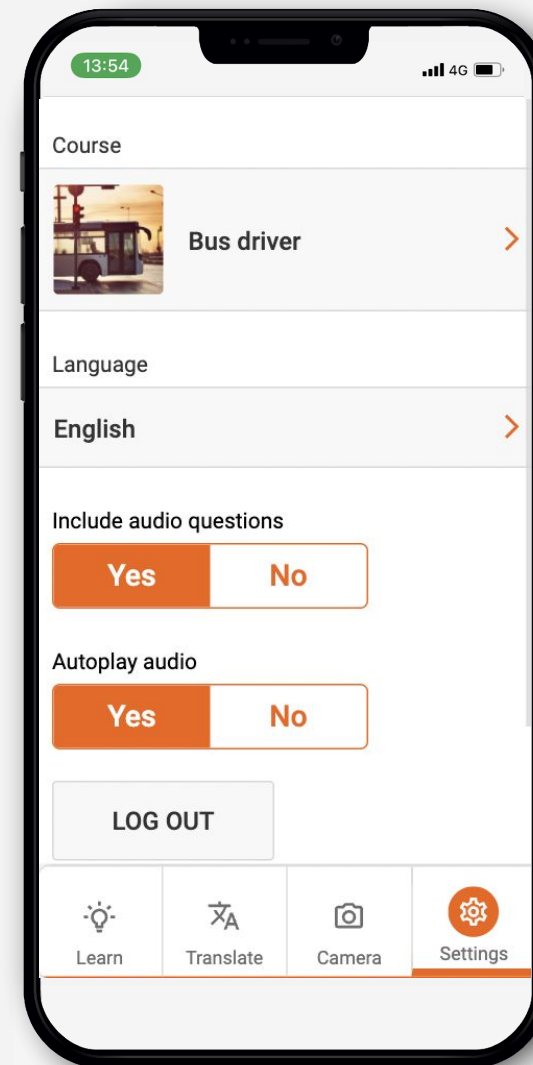
Klicka här



## Byta språk

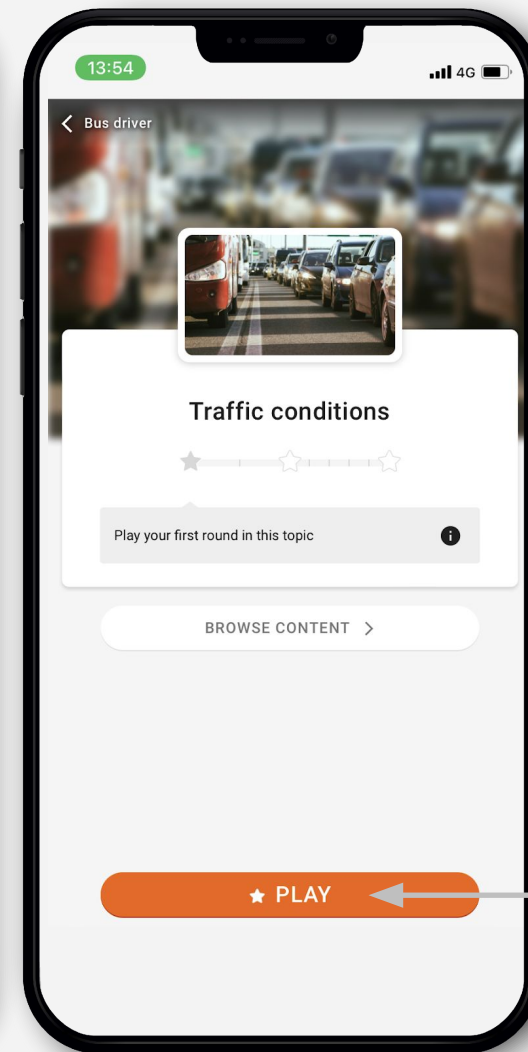
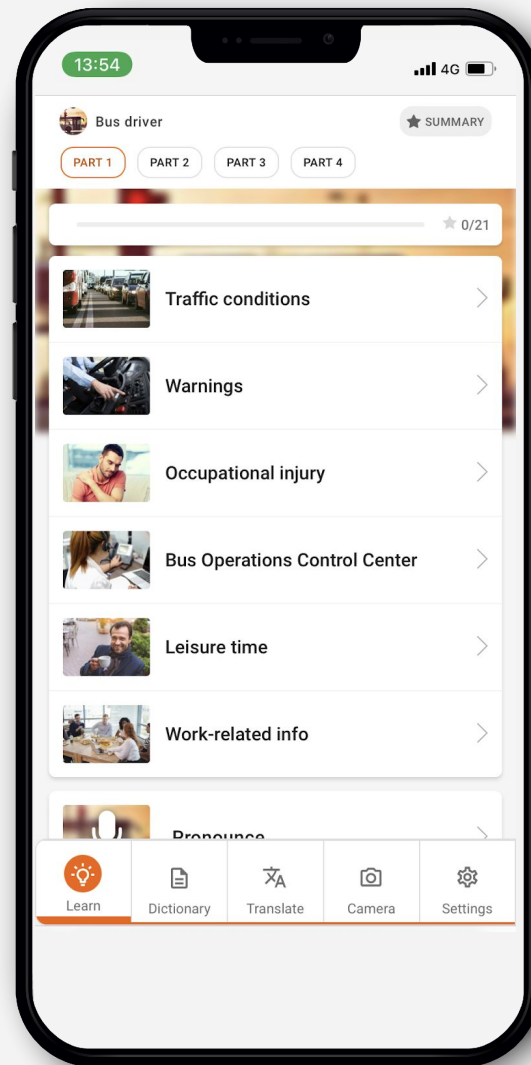
Skulle du vilja byta språk att öva på kan du göra det i Settings

- ✓ Klicka på Settings i nedre högra hörnet
- ✓ Välj språk



## Starta kursen

- ✓ Välj vilket ämne du vill träna svenska inom
- ✓ Vilka ämnen som finns tillgängliga beror på vilken kurs du går
- ✓ Varje kurs innehåller fyra delar, som innehåller olika ämnesområden
- ✓ Gör din första språkövning i kursen
- ✓ Tryck på PLAY

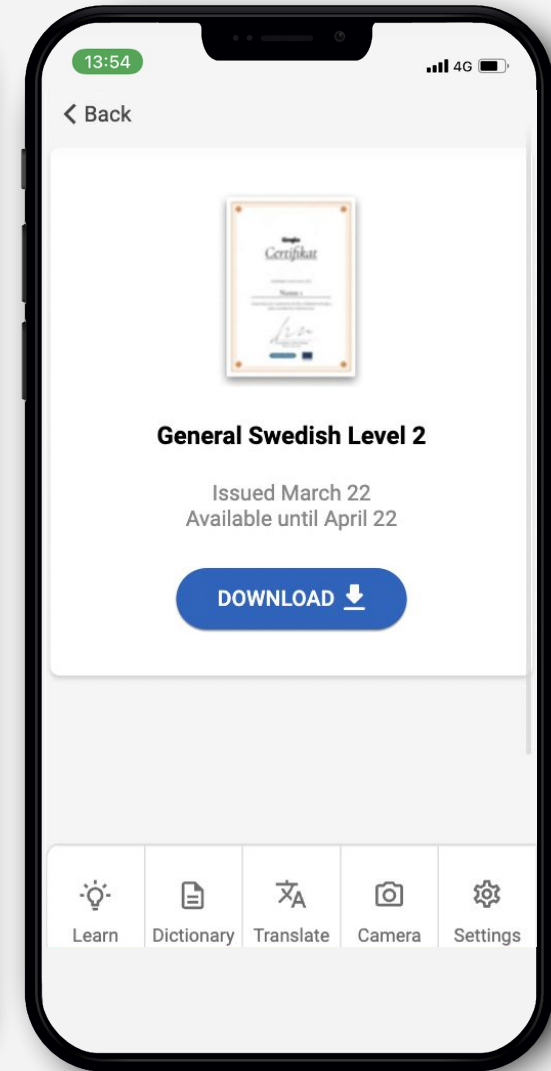
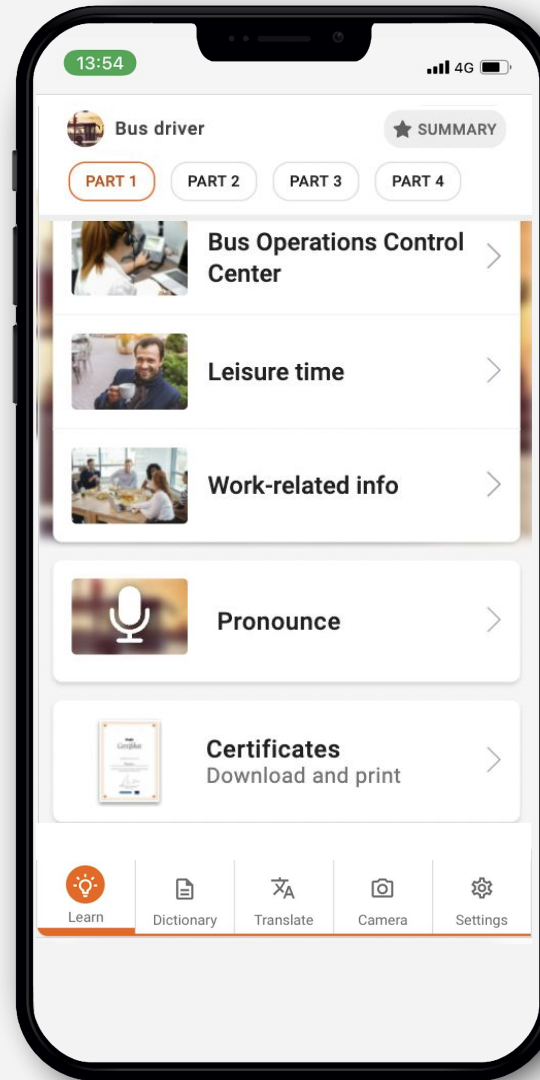


Klicka  
PLAY

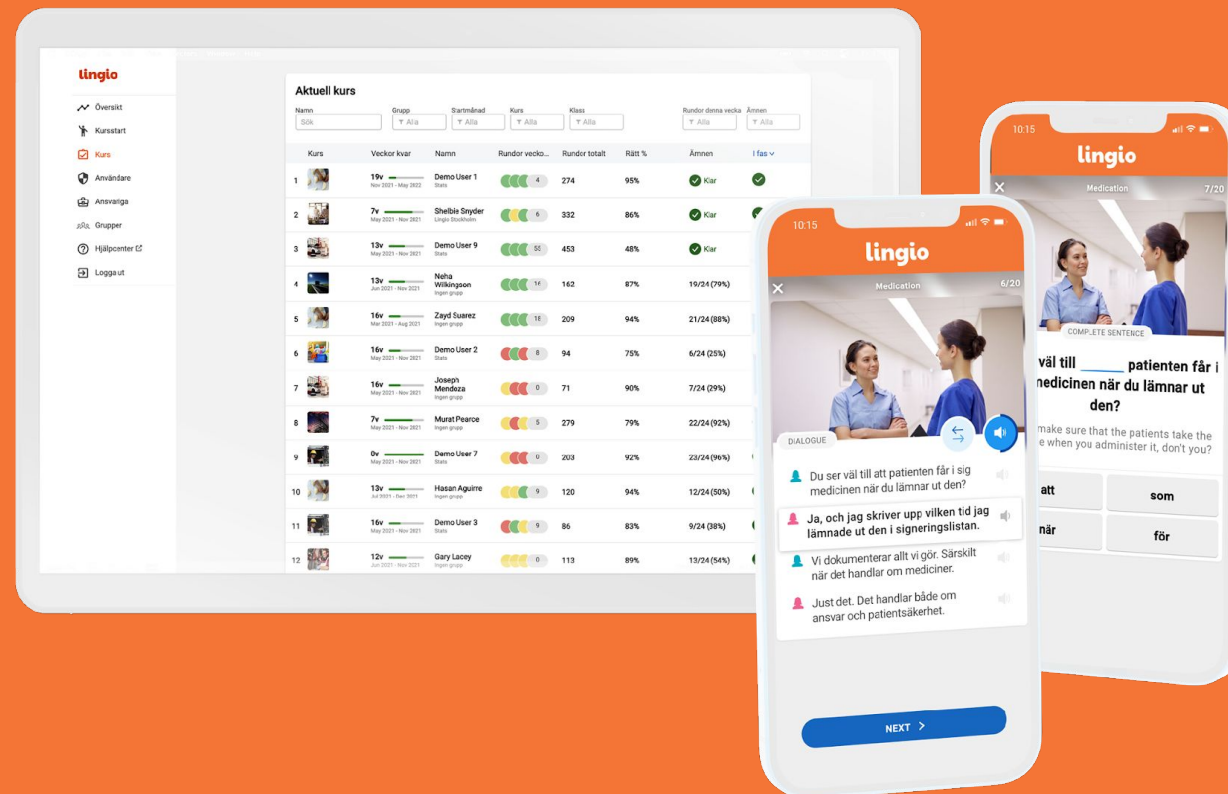
## Diplom/certifikat

Efter avklarad kurs får du ett diplom som bevis på dina språkkunskaper

- ✓ Certifikat intygar dina kunskaper
- ✓ Du kan använda det när du söker jobb
- ✓ Klicka på "Certificates" och sedan "Download"



# lingio



 [support@lingio.com](mailto:support@lingio.com)

 [Lingio](https://www.linkedin.com/company/lingio)

 [lingio.com](https://www.lingio.com)